


2468 - SPALT


2450 x 1050 mm

Einseitig verprägt
Kein Strukturrapport

Reliefplatte



Verfügbare Stärken



Neben der Toleranz von +/- 0,3 mm auf die Gesamtstärke, treten bezogen auf den höchsten Punkt durch die natürliche Vorgabe des Design, Unterschiede in der Stärke durch die Prägertiefe von 0,2 - 0,7 mm auf.

Toleranzen


Höhe, Breite	<600mm	+/- 0,5 mm
	>600mm	+/- 1,0 mm
Stärke		+/- 0,5 mm
Profilgenauigkeit		+/- 1,5 mm
Geradheit pro Meter		+/- 3,0 mm

2468 - SPALT

2450 x 635 mm

Einseitig verprägt
Kein Strukturrapport

Reliefplatte



Verfügbare Stärken



Neben der Toleranz von +/- 0,3 mm auf die Gesamtstärke, treten bezogen auf den höchsten Punkt durch die natürliche Vorgabe des Design, Unterschiede in der Stärke durch die Prägertiefe von 0,2 - 0,7 mm auf.

Toleranzen

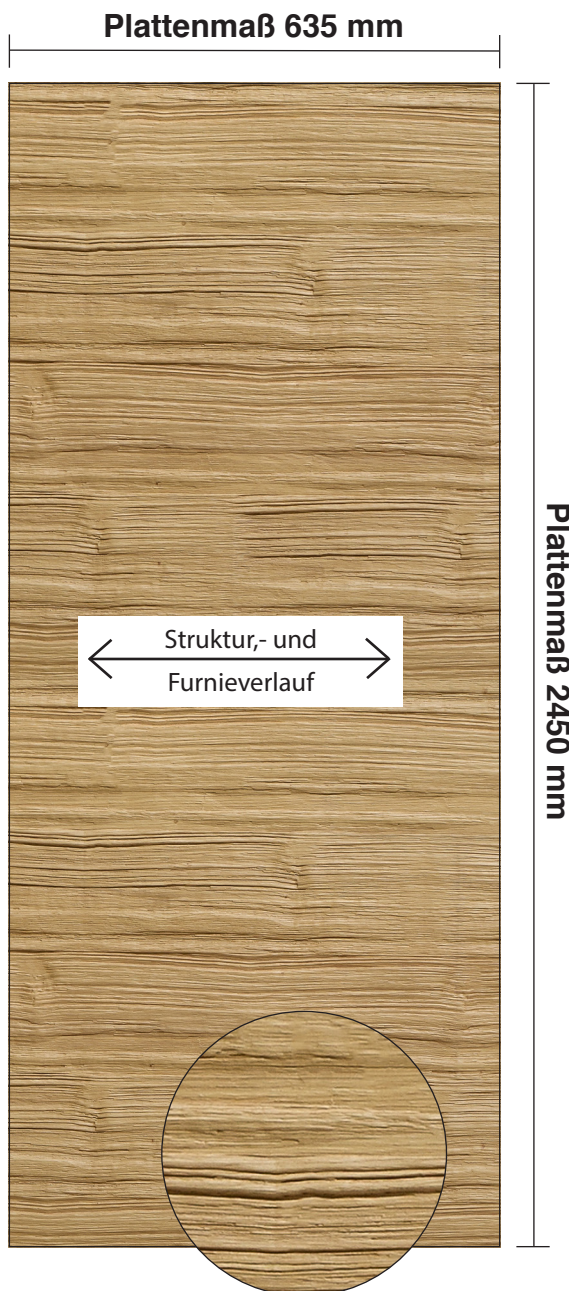
Höhe, Breite	<600mm	+/- 0,5 mm
	>600mm	+/- 1,0 mm
Stärke		+/- 0,5 mm
Profilgenauigkeit		+/- 1,5 mm
Geradheit pro Meter		+/- 3,0 mm

2468 - SPALT


635 x 2450 mm

Einseitig verprägt
Kein Strukturrapport

Reliefplatte



Verfügbare Stärken



Neben der Toleranz von +/- 0,3 mm auf die Gesamtstärke, treten bezogen auf den höchsten Punkt durch die natürliche Vorgabe des Design, Unterschiede in der Stärke durch die Prägetiefe von 0,2 - 0,7 mm auf.

Toleranzen

Höhe, Breite	<600mm	+/- 0,5 mm
	>600mm	+/- 1,0 mm
Stärke		+/- 0,5 mm
Profilgenauigkeit		+/- 1,5 mm
Geradheit pro Meter		+/- 3,0 mm